




**NOUVELLE VERSION**

1/2

TRAPPES VERROUILLÉES  
ARTICULÉES ASSISTÉES  
TITAN 1200 - 400 KN



### CARACTÉRISTIQUES :

Norme : **Conforme aux exigences fonctionnelles de la norme EN 124-2**

Résistance : **400 kN**

Certification produit :

### MATIÈRE & REVÊTEMENT :

**Tampons :** Fonte GS.

Peinture hydrosoluble noire

**Cadre :** Acier galvanisé à chaud

**Accessoires :** Inox / Fonte

### OPTIONS SUR DEMANDE :

Étanchéité aux eaux de ruissellement / odeurs

Trafic dense

Marquage personnalisé : nous consulter

Grille de protection, garde-corps escamotable

Vérins Inox, vérins mécaniques

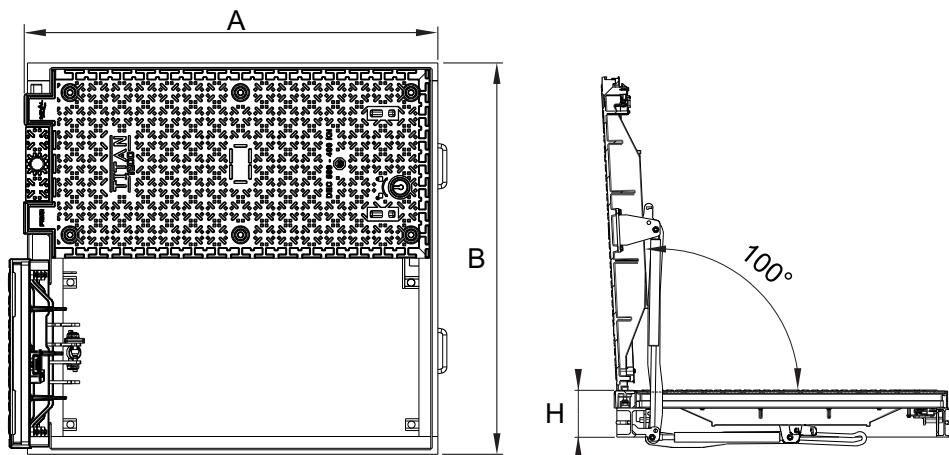
### REMARQUE :

Assistance à l'ouverture : réalisée par vérins

Chaque tampon est équipé d'une serrure anti-effraction, verrouillage automatique à la fermeture «**poussé/claqué**»

Clé spéciale ergonomique faisant fonction de poignée de manœuvre

Joint EPDM : dureté > 75 SLA, fixé sur faces d'appui du tampon



Code	Réf trappe	Disposition	Ouverture libre	Passage libre	A*	B*	H*	Masse de l'ensemble
				mm				Kg
42342	TITAN-2		1200 x 1200	1090 x 1200	1425	1320	190	435
42348	TITAN-3		1200 x 1840	1090 x 1840	1425	1960	190	621
42354	TITAN-4		1200 x 2480	1090 x 2480	1425	2600	190	816
42360	TITAN-5		1200 x 3120	1090 x 3120	1560	3240	190	1030
Masse d'un tampon (Kg)								138

\*Côtes extérieures cadre. Autres dimensions : nous consulter

Les dimensions, les normes et les masses sont données à titre indicatif. BERGTEC se réserve la possibilité de modifier sans préavis les caractéristiques des produits figurant sur le présent document.



2/2

## TRAPPES VERROUILLÉES ARTICULÉES ASSISTÉES TITAN 1200 - 400 KN




### FINITION ET PERSONNALISATION

Les tampons sont revêtus d'une peinture hydrosoluble noire. En option, nous proposons une finition polyester. Coloris au choix sur demande.

Possibilité de personnalisation sur chaque tampon par :

- Marquage en **fonte moulé** directement dans la masse
- Marquage par l'ajout d'une **plaquette Inox**.



### ASSISTANCE À L'OUVERTURE

Chaque tampon est assisté à l'ouverture et à la fermeture pour une **manipulation aisée** par une seule personne avec au choix :

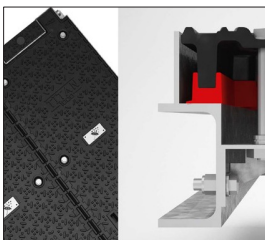
- **Vérin Gaz standard**
- **Vérin gaz Inox**
- **Vérin mécanique**



### VERROU AUTOMATIQUE « POUSSÉ / CLAQUÉ »

Titan 1200 est équipée du système **poussé-claqué** sur chaque tampon :

- Antieffraction, non encrassable
- Verrouillage automatique à la fermeture
- Clé ergonomique 2 fonctions : **verrouillage / déverrouillage** et **poignée de manœuvre**



### ÉTANCHÉITÉ AUX EAUX DE RUISSELLEMENT / ODEURS

**Nous consulter :**

- Chaque tampon est équipé d'un **joint EPDM** fixé par des vis Inox.
- L'étanchéité s'obtient par l'ajout d'entretoises inter-tampons et de 5 **boulons de compression en Inox** **PAR TAMPON** .

## Les produits associés

