



1/2

**TRAPPES VERROUILLÉES
ARTICULÉES ASSISTÉES
TITAN 1000 CLASSE D400**



CARACTÉRISTIQUES :

Norme : **EN 124-2**
Résistance : **400 kN**
Certification produit :

MATIÈRE & REVÊTEMENT :

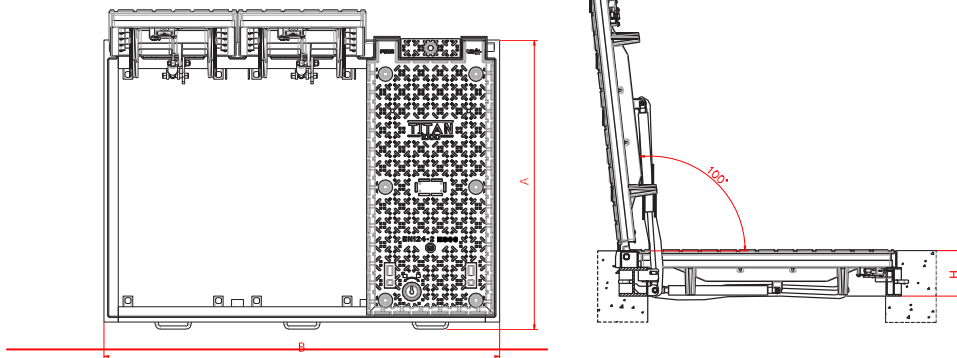
Tampons : Fonte GS.
Peinture hydrosoluble noire
Cadre : Acier galvanisé à chaud
Accessoires : Inox / Fonte

OPTIONS SUR DEMANDE :

Étanchéité aux eaux de ruissellement / odeurs
Marquage personnalisé : nous consulter
Grille de protection, garde-corps escamotable
Vérins Inox, vérins mécaniques

REMARQUE :

Assistance à l'ouverture : réalisée par vérins
Chaque tampon est équipé d'une serrure anti-effraction, verrouillage automatique à la fermeture «**poussé/ciaqué**»
Clé spéciale ergonomique faisant fonction de poignée de manœuvre
Joint EPDM : dureté > 75 SLA, fixé sur faces d'appui du tampon



Code	Réf. trappe	Disposition	Ouverture libre	Passage libre	A*	B*	H*	Masse de l'ensemble
					mm			Kg
/	TITAN-M1		1000 x 460	890 x 460	1225	580	190	184
32434	TITAN-M2		1000 x 1000	885 x 1000	1225	1120	190	337
32435	TITAN-M3		1000 x 1540	885 x 1540	1225	1660	190	490
32436	TITAN-M4		1000 x 2080	885 x 2080	1225	2200	190	643
/	TITAN-M5		1000 x 2620	885 x 2620	1225	2740	190	796
/	TITAN-M6		1000 x 3160	885 x 3160	1360	3280	190	966
/	TITAN-M7		1000 x 3700	885 x 3700	1360	3820	190	1121
/	TITAN-M8		1000 x 4240	885 x 4240	1360	4360	190	1284
Masse d'un tampon (Kg)								105

*Côtes extérieures cadre. Autres dimensions : nous consulter

Les dimensions, les normes et les masses sont données à titre indicatif. BERGTEC se réserve la possibilité de modifier sans préavis les caractéristiques des produits figurant sur le présent document.



2/2

TRAPPES VERROUILLÉES ARTICULÉES ASSISTÉES TITAN 1000 CLASSE D400




FINITION ET PERSONNALISATION

Les tampons sont revêtus d'une peinture hydrosoluble noire. En option, nous proposons une finition polyester. Coloris au choix sur demande.

Possibilité de personnalisation sur chaque tampon par :

- Marquage en **fonte moulé** directement dans la masse
- Marquage par l'ajout d'une **plaquette Inox**.



ASSISTANCE À L'OUVERTURE

Chaque tampon est assisté à l'ouverture et à la fermeture pour une **manipulation aisée** par une seule personne avec au choix :

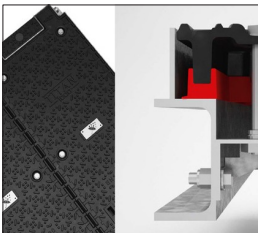
- **Vérin Gaz standard**
- **Vérin gaz Inox**
- **Vérin mécanique**



VERROU AUTOMATIQUE « POUSSÉ / CLAQUÉ »

Titan 1000 est équipée du système **poussé-claqué** sur chaque tampon :

- Antieffraction, non encrassable
- Verrouillage automatique à la fermeture
- Clé ergonomique 2 fonctions : **verrouillage / déverrouillage** et **poignée de manœuvre**



ÉTANCHÉITÉ AUX EAUX DE RUISSELLEMENT / ODEURS

Chaque tampon est équipé d'un **joint EPDM** fixé par des vis Inox.

L'étanchéité s'obtient par l'ajout d'entretoises inter-tampons et de **boulons de compression en Inox**.

Les produits associés



GRILLE ANTICHUTE À
BARREAUX INDÉPENDANTS
POUR TRAPPES TITAN 1000



GRILLE ANTICHUTE
À BARREAUX SOLIDAIRES
POUR TRAPPES TITAN 1000



GRILLE GARDE-CORPS
POUR TRAPPES
TITAN 1000



CLÉ DE MANŒUVRE
POUR TRAPPES
TITAN